



CONTRALORÍA
GENERAL DE LA REPÚBLICA



Defender juntos los recursos
públicos ¡Tiene Sentido!



UN AÑO DE GESTIÓN, UN AÑO DE RESULTADOS

Informe de
gestión

2022-2023

Equipo Directivo

Equipo Directivo

Carlos Mario Zuluaga Pardo
Vicecontralor en funciones de
Contralor General

Luis Enrique Abadía
Director de Despacho

Shirley Santamaría Casado
Secretaria Privada

Elizabeth Monsalve Camacho
Gerente de Talento Humano

Jaime Escobar Vélez
Gerente Administrativo y Financiero

José Ignacio Arango
Director Centro de Estudios Fiscales

Emiliano Alcides Zuleta Arzuaga
Director Oficina de Planeación

Omar Javier Contreras Socarrás
Jefe Unidad de Apoyo Técnico al Sistema
Nacional de Control Fiscal -SINACOF

Javier Tobo Rodríguez
Director Oficina Jurídica

Becqui Paola Ordoñez García
Directora Oficina de Control Interno

Ruben Darío Gallo López (E)
Director (E) de Control Disciplinario

Álvaro José Giraldo Cadavid (E)
Director (E) de Información, Análisis y Reacción
Inmediata (DIARI)

Lucía Esparza Baena
Directora Oficina de Comunicaciones

Anwar Salim Daccarett Alvarado
Contralor Delegado para el Sector Agropecuario

Sigifredo López Tobón
Contralor Delegado para el Sector Comercio
y Desarrollo Regional



Carlos Mario Zuluaga Pardo
Vicecontralor en funciones de Contralor General

Luis Eduardo Parra Rodríguez

Contralor Delegado para el Sector Defensa y Seguridad

Ana Elena Monsalvo Herrera

Contralora Delegada para el Economía y Finanzas

Andrey Geovanny Rodríguez León

Contralor Delegado para el Sector Educación, Ciencia y Tecnología, Cultura, Recreación y Deporte

Paola Aguirre Moreno

Contralor Delegado para el Sector Inclusión Social

Luis Fernando Mejía Gómez

Contralor Delegado para el Sector Infraestructura

Julio César Cárdenas

Contralor Delegado para el Sector Gestión Pública e Instituciones Financieras

Juan Camilo Zuluaga Morillo

Contralor Delegado para el Sector Justicia

Ada América Millares Escamilla

Contralora Delegada para el Sector Medio Ambiente

Germán Castro Ferreira

Contralor Delegado para el Sector Minas y Energía

David Steven Fernández Jaramillo

Contralor Delegado para Población Focalizada

Martha Cecilia Piza Lozada

Contralora Delegada para la Participación Ciudadana

Rubén Darío Granda Escobar

Contralor Delegado para Posconflicto

Óscar Cadena Rojas

Contralor Delegado para el Sector Salud

Campo Elías Vega Rocha

Contralor Delegado para el Sector Tecnologías de la Información y las Comunicaciones

Paola Andrea Castellanos Guerra

Contralora Delegada para el Sector Trabajo

Diego Alejandro Castro García

Contralora Delegada para el Sector Vivienda y Saneamiento Básico

Yezid Lozano Puentes

Contralor Delegado para la Responsabilidad Fiscal, Intervención Judicial y Cobro Coactivo

Alexandra Cárdenas Castañeda

Jefe Unidad de Investigaciones Especiales contra la Corrupción

Doris Nohemí Pizarro Melgarejo (E)

Jefe (E) Unidad de Cooperación Nacional e Internacional de Prevención, Investigaciones e Incautación de Bienes -UNCOPI

Fabián Acosta Vizcaya

Jefe Unidad de Seguridad y Aseguramiento Tecnológico - USATI

Faryd León Useche

Jefe Oficina de Sistemas

Nivaldo Hernán Onatra Campo

Jefe Unidad de Apoyo Técnico al Congreso

Victoria Eugenia Bolívar Ochoa

Coordinadora General Grupo Interno de Regalías

**Contraloría General
de la República**

Carrera 69 # 44-35

Teléfonos: 518 7000

Bogotá, D.C., Colombia

Septiembre de 2023

www.contraloria.gov.co



Resultados del Control Fiscal

1. Cobertura del Control Fiscal
2. Beneficios del Control Fiscal
3. Proceso de Responsabilidad Fiscal, intervención Judicial y Cobro Coactivo
4. Resarcimiento en Procesos de Responsabilidad Fiscal e Indagaciones Preliminares
5. Procesos de Cobro Coactivo
6. Recaudo en Cobro Coactivo
7. Sistema General de Regalías y OCAD PAZ
8. Dirección de Información, Análisis y Reacción Inmediata - DIARI

1. Cobertura del Control Fiscal

Entre el 1° de septiembre de 2022 y el 31 de agosto de 2023, la Contraloría auditó 582 sujetos de control, más 38 sujetos provenientes de la aplicación del control prevalente, para un total de 620.

El objetivo es auditar 368 entidades de todos los sectores que cubre el ente de control.

Cobertura sujetos de control fiscal - PNVCF 2023 Corte 30.08.2023			
SECTOR	SUJETOS SECTORIZADOS ¹	SUJETOS A AUDITAR ²	COBERTURA %
CD Sector Agropecuario	66	26	39,4%
CD Sector Comercio	83	49	59,0%
Cd Sectr Defensa y Seguridad	27	22	81,5%
CD Sector Educación	46	15	32,6%
CD Sector Gestión Pública	55	25	45,5%
CD Sector Inclusión Social	6	6	100,0%
CD Sector Infraestructura	26	18	69,2%
CD Sector Justicia	21	16	76,2%
CD Sector Medio Ambiente	47	33	70,2%
CD Sector Minas y Energía	51	33	64,7%
CD Sector Salud ³	87	56	64,4%
CD Sector Tecnologías de la Información ⁴	22	16	72,7%
CD Sector Trabajo ⁵	69	41	59,4%
CD Sector Vivienda y Saneamiento Básico ⁶	14	12	85,7%
TOTAL SUJETOS SECTORIZADOS	620	368	59,4%
Entes territoriales ⁷	1134	544	48,0%
TOTAL SUJETOS DE CONTROL	1741	912	52,4%

En el Plan Nacional de Vigilancia y Control Fiscal 2023 está proyectado auditar recursos por una cuantía equivalente a \$828,2 billones, de un total de recursos que asciende a \$927,8 billones, alcanzando una cobertura del 89,3%

COBERTURA RECURSOS PNVCF 2023 Corte 30.08.2023

SECTOR	TOTAL RECURSO A AUDITAR 2023 (millones de \$)	RECURSO A AUDITAR PNVCF 2023 (millones de \$)	COBERTURA %
CD Sector Agropecuario	10.460.754	9.818.808	93,9%
CD Sector Comercio	5.176.073	4.010.010	77,5%
Cd Sector Defensa y Seguridad	50.414.775	46.035.098	91,3%
CD Sector Educación	72.237.533	71.354.723	98,8%
CD Sector Gestión Pública	217.866.058	202.664.264	93,0%
CD Sector Inclusión Social	27.413.565	28.686.464	104,6%
CD Sector Infraestructura	23.469.969	23.552.530	100,4%
CD Sector Justicia	17.556.817	14.610.191	83,2%
CD Sector Medio Ambiente	5.275.259	4.243.045	80,4%
CD Sector Minas y Energía	136.842.164	107.382.358	78,5%
CD Sector Salud	181.616.807	168.308.038	92,7%
CD Sector Tecnologías de la Información	10.516.125	9.854.387	93,7%
CD Sector Trabajo	107.722.247	102.602.592	95,2%
CD Sector Vivienda y Saneamiento Básico	7.864.365	7.487.402	95,2%
Total Recursos Entidades Sectorizadas	874.432.511	800.609.909	91,6%

2. Beneficios del control fiscal

Entre el 1° de septiembre de 2022 y el 31 de agosto de 2023, según los registros en el aplicativo “Sistema Integral de Información de la Gestión Pública - SIIGEP”, se encuentran reportados 352 beneficios de control fiscal que presentan una cuantía de \$ 1.683.381 millones. Esto significa que a partir de los procesos de auditoría se evitó la pérdida de esos recursos públicos.

Durante el período mencionado, la mayor cuantía en términos de beneficios de control fiscal se atribuye a las acciones de Seguimiento Permanente realizadas por la DIARI, que registra recuperaciones de \$1,52 billones, seguidos por el GIT Regalías con \$69.232 millones, la Delegada de Participación Ciudadana con beneficios por \$55.346 millones y la Delegada de Justicia con \$21.979 millones.



Síntesis y número de hallazgos.

De las actuaciones de vigilancia y control fiscal realizadas por la presente administración, se obtuvieron como resultado **8.069 hallazgos administrativos**, de los cuales 4.676 presentaron incidencia disciplinaria, 147 incidencia penal y 1.431 hallazgos con connotación fiscal, que se cuantificaron en \$2,44 billones.

Respecto de los hallazgos fiscales y sus cuantías, el sector con mayor representación es el de Defensa y Seguridad con 93 hallazgos por \$704.840 millones (29%), Regalías con 222 hallazgos por \$437.859 millones (18% del total), seguido por el Sector de Educación con 213 hallazgos por \$302.376 millones(12%).

3. Proceso de Responsabilidad Fiscal, intervención Judicial y Cobro Coactivo

Proceso de Responsabilidad fiscal

Durante el primer año de gestión se tramitaron 5.696 procesos de responsabilidad fiscal por el procedimiento ordinario y verbal en cuantía de \$14.89 billones, de los cuales se han abierto 1.070 procesos por un valor de \$ 6.07 billones.

En este mismo periodo, a nivel nacional se profirieron 347 Fallos con Responsabilidad Fiscal por una cuantía de \$687.538 millones.

7

Igualmente, se iniciaron 1.276 Indagaciones Preliminares, de las cuales 270 ascienden a una cuantía estimada de \$ 585.667 millones, y 1.006 en cuantía por determinar.

4. Resarcimiento en Procesos de Responsabilidad Fiscal e Indagaciones Preliminares

En este primer año de gestión de la actual administración, se logró el resarcimiento del daño causado al patrimonio público por valor de \$126.780 millones en desarrollo de 243 actuaciones de responsabilidad fiscal (\$121.590 millones en 230 Procesos de Responsabilidad Fiscal y \$ 5.189 millones en 13 Indagaciones Preliminares), culminadas con auto de cesación o archivo por resarcimiento por pago o reintegro de bienes, o con resarcimiento parcial.

CUANTÍA RESARCIMIENTO EN PRF E IP POR DEPENDENCIA

DEPENDENCIA	No.	VALOR DEL RESARCIMIENTO
Contraloría Delegada para Responsabilidad Fiscal, Intervención Judicial y Cobro Coactivo	11	\$ 94.420,27
Contraloría Delegada Sector Vivienda y Saneamiento B.	1	\$ 2,33
Unidad de Investigaciones Especiales Contra la Corrupción	2	\$ 3.532,28
Grupo Interno de Trabajo Responsabilidad Fiscal Unidad de Regalías	4	\$ 4.083,37
SUBTOTAL NIVEL CENTRAL	18	\$ 102.038
SUBTOTAL NIVEL REGIONAL	225	\$ 24.741,41
TOTAL NACIONAL	243	\$ 126.779,65

5. Procesos de cobro coactivo

Procesos en trámite durante el período

La Contraloría, en lo que va corrido de esta administración, tramitó 3.127 Procesos de Cobro Coactivo en cuantía de \$ 10.6 billones, que corresponden al valor de los títulos ejecutivos más los intereses causados al 31 de agosto de 2023.

Del total de los 3.127 Procesos de Cobro Coactivo es importante destacar que 1.525 se encuentran en rangos superiores a los 5 años de antigüedad.



6. Recaudo en Cobro Coactivo

Durante el primer año de gestión, el área de Cobro Coactivo de la Contraloría General de la República, logró un recaudo de \$ 425.434 millones, discriminado por dependencia, así:

\$ 425.434 millones.

Dependencia	Cuantía
Dirección Cobro Coactivo 1	\$ 104.448.758.962,54
Dirección Cobro Coactivo 2	\$ 300.206.986.975,19
Gerencia Departamental Amazonas	\$ 151.984.361,25
Gerencia Departamental Antioquia	\$ 2.582.344.636,49
Gerencia Departamental Arauca	\$ 134.929.028,62

Gerencia Departamental Atlántico	\$ 61.198.160,00
Gerencia Departamental Bolívar	\$ 525.337.880,19
Gerencia Departamental Boyacá	\$ 1.928.130.283,88
Gerencia Departamental Caldas	\$ 224.276.165,34
Gerencia Departamental Caquetá	\$ 243.541.804,18
Gerencia Departamental Casanare	\$ 1.974.556.018,79
Gerencia Departamental Cauca	\$ 643.770.115,45
Gerencia Departamental Cesar	\$ 1.107.785.974,57
Gerencia Departamental Choco	\$ 861.370.715,24
Gerencia Departamental Córdoba	\$ 4.203.670.983,21
Gerencia Departamental Guainía	\$ 131.950.434,59
Gerencia Departamental Guaviare	\$ 107.516.736,85
Gerencia Departamental Huila	\$ 131.950.434,59
Gerencia Departamental La Guajira	\$ 107.516.736,85
Gerencia Departamental Magdalena	\$ 534.514.361,26
Gerencia Departamental Meta	\$ 139.831.203,06
Gerencia Departamental Nariño	\$ 64.558.019,98
Gerencia Departamental Norte de Santander	\$ 249.407.109,00
Gerencia Departamental Putumayo	\$ 1.001.792.579,67
Gerencia Departamental Quindío	\$ 160.260.898,57
Gerencia Departamental Risaralda	\$ 285.769.529,25
Gerencia Departamental San Andrés	\$ 189.818.828,00
Gerencia Departamental Santander	\$ 548.606.583,00
Gerencia Departamental Sucre	\$ 263.695.878,25
Gerencia Departamental Tolima	\$ 520.901.368,84
Gerencia Departamental Valle del Cauca	\$ 465.480.451,64
Gerencia Departamental Vaupés	\$ 384.509.698,34
Gerencia Departamental Vichada	\$ 847.387.983,13
Total general	\$ 425.434.110.899,80

Corte 06/09/2023 según reporte diario

Es pertinente destacar que el recaudo de \$425.434 millones logrado durante el primer año de gestión, supera el cuatrienio inmediatamente anterior en \$ 180.002 millones, como se aprecia en el siguiente cuadro:

PERIODO	TOTAL
Sep. 2018 - Ago. 2019	\$ 50.362 Millones
Sep. 2019 - Ago. 2020	\$ 73.754 Millones
Sep. 2020 - Ago. 2021	\$ 34.011 Millones
Sep. 2021 - Ago. 2022	\$ 87.305 Millones
TOTAL	\$ 245.432 Millones



7. Sistema General de Regalías y OCAD PAZ

Durante el primer año de la nueva administración de la Contraloría General de la República, han pasado por la lupa del Grupo Interno de Trabajo de Regalías, un total de 822 proyectos por valor de \$21,5 billones. Como resultado de la revisión a estos proyectos se han obtenido 322 hallazgos con incidencia fiscal por más de \$437 mil millones de pesos.



7.1. Proyectos OCAD PAZ

Para el periodo septiembre a diciembre de 2022, se auditaron en total de 56 proyectos por \$530.740 millones financiados con recursos OCAD PAZ. Resultado de estas auditorías, se consolidaron 14 hallazgos por \$11.086 millones correspondían a proyectos financiados con recursos OCAD PAZ.

Para el 2023 se han auditado a través del Grupo Interno de Trabajo de Regalías, 114 proyectos financiados con recursos OCAD PAZ, por valor de \$1.2 billones. Resultado de estas auditorías, se han consolidado 60 hallazgos con incidencia fiscal por más de \$143.000 millones.





8. Dirección de Información, Análisis y Reacción Inmediata – DIARI

La unidad de Reacción Inmediata, en ejercicio del mecanismo de seguimiento prevalente y dentro del control concomitante y preventivo, logró avanzar en 166 proyectos por \$2.8 billones de los cuales, salvaguardó más de \$ 1.6 Billones, que se identificaron en 66 proyectos terminados y entregados a la comunidad, con lo cual se evitó un detrimento patrimonial.

Proyectos Reactivados

(que se encontraban suspendidos)

29 Proyectos

=

\$ 240.846 millones

Proyectos Traslados

(a las Contralorías delegadas como insumo para las acciones pertinentes)

71 Proyectos

=

\$ 960.703 millones

Unidad de Investigaciones Especiales:

23 proyectos por valor de \$ 249.839 Millones

Contraloría delegada del Sector Infraestructura:

7 proyectos por valor de \$ 55.422 Millones

Contraloría delegada para el Sector Inclusión Social:

1 proyecto por valor de \$ 1.912 Millones

Contraloría delegada Sector Educación, Ciencia y Tecnología, Cultura, Recreación y Deporte:

3 proyectos por valor de \$ 17.761 Millones

Contraloría delegada Sector Justicia:

1 proyecto por un valor de \$ 6.312 Millones

Contraloría delegada Sector Vivienda y Saneamiento Básico:

4 proyectos por un valor de \$ 27.120 Millones

Unidad de Seguimiento y Auditoría de Regalías:

32 proyectos por un valor de \$ 602.331 Millones

La Unidad de Análisis de Información, emitió para este periodo, un total de:

527 alertas

=

\$ 17.5 billones

correspondientes a diferentes Modelos Analíticos

Los sectores más alertados fueron: Infraestructura con 178 por un valor de \$11.9 Billones, Regalías con 126 por un valor de \$2.2 Billones de pesos, Salud con 97 por un valor de \$495.533 Millones de pesos, Vivienda y Saneamiento Básico con 49 por \$789.731 Millones de pesos, Minas y energías con 23 y el sector de Educación con 12 por un valor de \$ 96.365 Millones de pesos.

De igual manera es de anotar que la Unidad de Información inició la implementación del “Lago de Datos” que permite:

- Adicionar controles de seguridad basados en accesos y roles
- Disminuyen los tiempos de disposición de fuentes de datos desde la Unidad de Información hacia la Unidad de Análisis pasando de horas a minutos en este proceso.
- Se consolidan las fuentes en un único catálogo de datos facilitando los procesos de cuantificación y de gestión de dato y metadatos.
- Se facilita el proceso de interoperabilidad con nuevas fuentes de datos
- Permite integrar los datos con nuevas herramientas de analítica que usan computo distribuido y machine Learning.




Compromisos y reuniones con veedores

- 9. Elefantes Blancos, Compromiso Colombia
- 10. Cifras Compromiso Colombia
- 11. Conformación de Equipos Regionales
- 12. Estrategia Regional

9. Elefantes Blancos, Compromiso Colombia.

Esta administración relanzó la estrategia “Compromiso Colombia, Rescatando Elefantes Blancos”, que busca devolverle a la comunidad el mayor número de obras inconclusas y proyectos en estado crítico.

Como se trata de un trabajo de la mano con la ciudadanía, se resaltan los siguientes resultados:



Acciones

Desde el 31 de agosto de 2022 a septiembre 1 de 2023 la Contraloría ha logrado avances significativos en cuanto a la gestión para rescatar Elefantes Blancos en el país.

En septiembre del 2022 el valor total de las obras registradas como **Elefantes Blancos u Obras Inconclusas** en el Diagnóstico Nacional ascendía a los:

\$ 15,2 billones de pesos

A través de la estrategia Compromiso Colombia, la Contraloría General de República ha acompañado a la ciudadanía en la culminación y puesta en funcionamiento de

227 OBRAS

=

\$ 759.077 millones.

Lo que conllevó a que la cifra del total disminuyera casi a los

\$ 14 billones de pesos

En solo 1 año

"La Contraloría General de la República, a través de sus gerencias departamentales continúa en la constante búsqueda de proyectos que permitan el crecimiento del diagnóstico Nacional de Elefantes Blancos u Obras Inconclusas y Proyectos Críticos; con el objetivo de seguir acompañando a la ciudadanía en la culminación y puesta en funcionamiento de estas obras a través de la Estrategia Compromiso Colombia".

10. Cifras de Compromiso Colombia

<i>Balance con que se recibe la estrategia</i>		<i>Balance con que se entrega la estrategia</i>	
Proyectos activos	579	Proyectos activos	1.476
Proyectos terminados	881	Proyectos terminados	1.167
Proyectos retirados	11	Proyectos retirados	18
Total	1.471	Total	2.661

El trabajo con la ciudadanía ha sido fundamental para el desarrollo de esta estrategia de la cual se resaltan las siguientes acciones:

ACCIÓN	CANTIDAD	Número de Ciudadanos participantes
Diálogos participativos	367	4235
Acompañamiento en visitas de obras	128	1739
Fortalecimiento ciudadano	32	506

11. Conformación de equipos regionales

La Contraloría, durante este primer año, conformó un equipo de aproximadamente 150 servidores públicos en las Gerencias Departamentales, dispuestos para apoyar a la ciudadanía y recoger sus denuncias.

Estos equipos de participación ciudadana acompañan a las comunidades en el seguimiento a 195 Intervenciones de Control Participativo en todo el país, por un valor registrado de:

\$21.475.331.654.950



Bajo una óptica renovada, la Contraloría ha promovido la conformación de 36 nuevas veedurías sobre diferentes proyectos y ha movilizó a otras organizaciones como los Comités de Alimentación Escolar y las Juntas de Acción Comunal para que se vinculen al seguimiento de los proyectos de su interés.

En 320 visitas de obra, la ciudadanía ha verificado de primera mano el avance de los proyectos y ha expresado su opinión sobre las mejoras para la ejecución. En estos espacios han registrado su participación 3.790 personas destacando el interés de esta administración por escuchary ser más cer



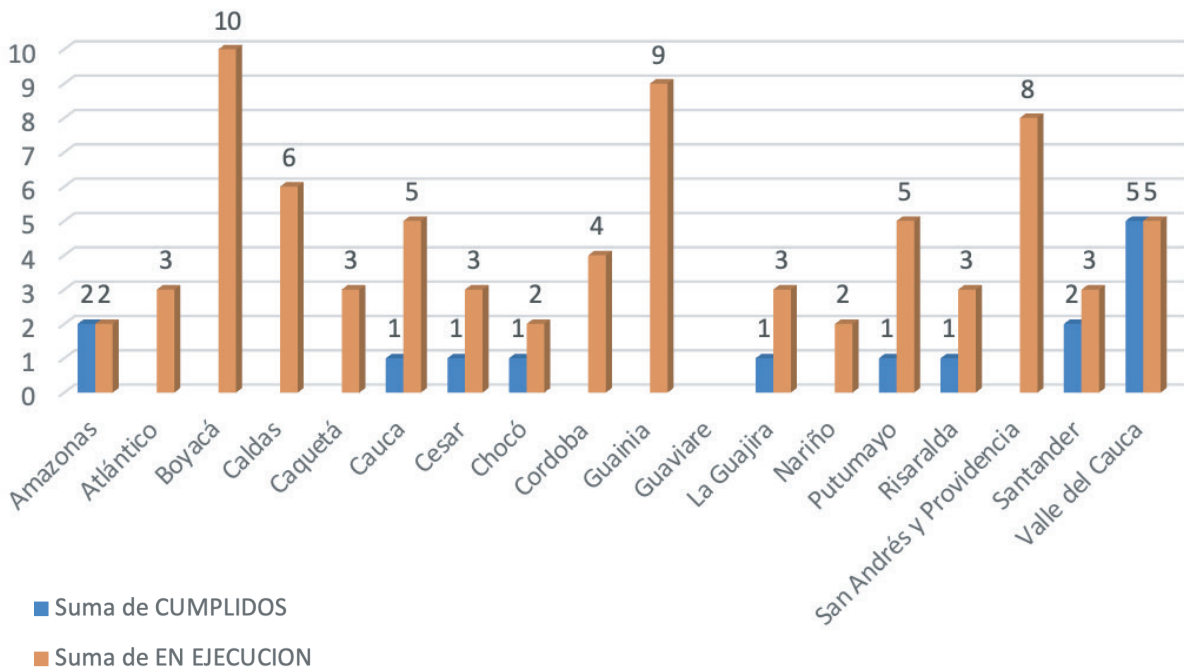
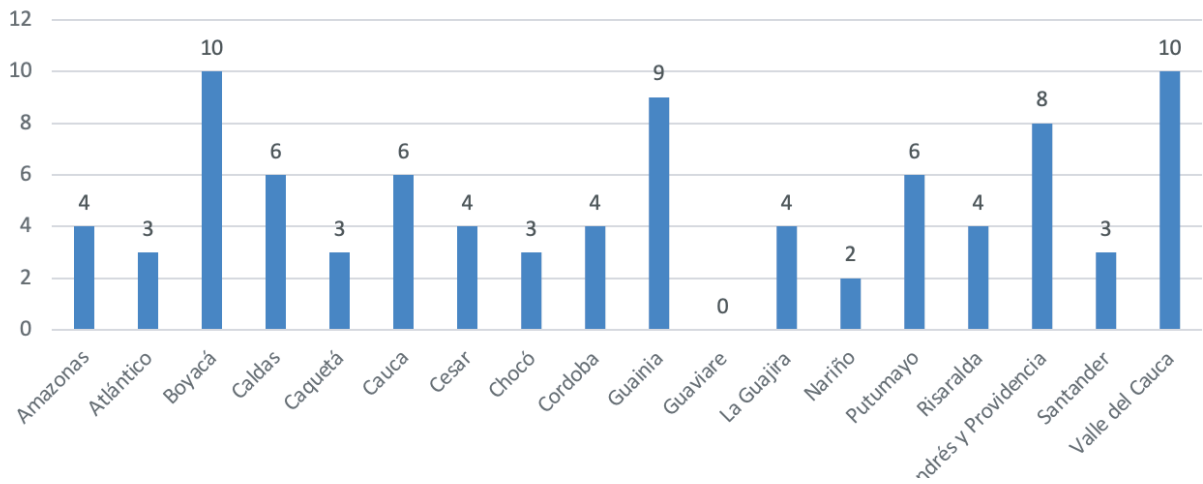
89

COMPROMISOS

18

DEPARTAMENTOS

COMPROMISOS POR REGIONES



■ Suma de CUMPLIDOS
■ Suma de EN EJECUCION

12. Estrategia Regional

La actual administración implementó una estrategia denominada “Contraloría en las Regiones” a partir de la cual la entidad propicia mecanismos que, desde su competencia, permitan el disfrute de obras o programas dirigidos a la ciudadanía, además de llegar a rincones apartados del país.

Este trabajo se lleva a cabo a través de visitas in situ y diálogo directo con la comunidad, especialmente con veedores ciudadanos, para atender las necesidades e inquietudes particulares de cada región. En estas intervenciones, la CGR acompaña y promueve los procesos de control social a lo público, sobre proyectos de todos los sectores.

Durante este primer año de gestión se han visitado 22 ciudades a lo largo del territorio nacional, donde se ha verificado el avance real a las obras que han sido calificadas como Elefantes Blancos. Con las autoridades locales y entidades involucradas, se generan acuerdos para que sean entregadas a la comunidad. Del mismo modo, en cada una de las visitas, la Contraloría se reúne con los veedores ciudadanos, recibe sus denuncias que se toman como insumo para el desarrollo de acciones o intervenciones de control y vigilancia fiscal. Igualmente establece contacto con la prensa local y rinde cuentas sobre hechos de interés en cada región.

18/11/2022	Barranquilla, Atlántico	Recepción de denuncias en mesa de trabajo con veedores ciudadanos.
19/11/2022	Piojó, Atlántico	Visita a comunidad damnificada por la ola invernal para conocer de primera mano las necesidades de esta población
5/12/2022	Florencia, Caquetá	Reunión con veedores para garantizar trabajo coordinado que garantice el avance de los proyectos. Con la articulación de la comunidad y la CGR se logró la entrega de la sede de la U de la Amazonía.

17/01/2023	Riohacha, La Guajira	<p>Recepción de denuncias ciudadanas. Determinar avance de la obra en el aeropuerto internacional Almirante Padilla.</p> <p>Conocer las problemáticas de las rancherías y gestionar la entrega de la PTAR de Manaure.</p>
24/01/2023	Quibdó, Chocó	Se abre proceso de responsabilidad fiscal por deficiencias constructivas al teatro César Conto Ferrer.
2/02/2023	Mocoa, Putumayo	Inspección a las obras que hacen parte del programa de reconstrucción del municipio de Mocoa, por los continuos incumplimientos.
2/03/2023	Leticia, Amazonas	<p>Hallazgo de fallas técnicas en megacolegio "Institución Educativa Sagrado Corazón de Jesús", se hace llamado a autoridades locales para que entregue en correcto funcionamiento.</p> <p>Por irregularidades en muelle fluvial, se abre proceso de responsabilidad fiscal.</p>
22/03/2023	Bucaramanga, Santander	Visita a la Central de Urgencias "Hospital Universitario de Santander -HUS-" que gracias a la intervención de la CGR ya está al servicio de la ciudadanía.
31/03/2023	Montería, Córdoba	Seguimiento a 144 procesos de responsabilidad fiscal 214 mil millones de pesos.
13/04/2023	Valledupar, César.	<p>Mesa de trabajo con miembros de comunidades indígenas del departamento del César.</p> <p>Inspección al avance de la obra Parque Cultural "La Casa en el Aire".</p>

26/04/2023	Tumaco, Nariño	Anuncios de procesos de responsabilidad fiscal en Nariño, y seguimiento a las obras del acueducto del municipio.
18/05/2023	San Andrés	Inspección al avance de obra de la Torre de Control de San Andrés, Megacolegio Antonia Santos y Casa de la Cultura. Anuncios sobre actuaciones de la Contraloría a obras inconclusas y la fiscalización de los recaudos por la contribución para el uso de la infraestructura turística del archipiélago
19/05/2023	Providencia	Visita a las obras de reconstrucción de Providencia (Viviendas- Construcción y adecuación del colegio Junin) y obras del aeropuerto de Providencia. Mesa de trabajo con veedores raizales de Providencia y Santa Catalina.
28/06/2023	San José del Guaviare, Guaviare.	Seguimiento al avance de obra de la Institución Educativa "Barracón" en el resguardo indígena "Barracón Alto". Visita a las obras para la mitigación de la socavación de la margen derecha de la rivera del río Guaviare aguas abajo desde la zona centro y 20 de julio.
9/08/2023	Tunja, Boyacá	Inspección a la construcción de pozos profundos en el municipio de Motavita, veredas Ristá y El Salvial, y a las obras de optimización del acueducto de las mismas veredas.
16/08/2023	Manizales, Caldas	Seguimiento a la construcción de escenarios deportivos para los juegos nacionales (Coliseo mayor, Coliseo Menor), obras de la línea tres (3) del cable aéreo de Manizales y Ptar "Los Cábulos".
17/08/2023	Pereira, Risaralda	Vigilancia a la construcción de la Institución Educativa en el municipio de Dosquebradas, las obras de los Juegos Nacionales.

23/08/2023	Puerto Inírida, Guainía	Plaza de Mercado en el Municipio de Inírida", Centro Agroindustrial en el Municipio de Inírida, departamento del Guainía", Centro Administrativo y de Atención Integral al Ciudadano de Inírida, Guainía"
30/08/2023	Mocoa, Putumayo	Inspección al avance de construcción de Obras de Mitigación de Riesgos en los cauces de los ríos Mulato, Proyectos de Vivienda SAUCES I y SAUCES II, Mega Colegio y plaza de mercado de Mocoa.
6/09/2023	Pasto, Nariño	Seguimiento al avance de obra del Centro Hospital 1D Santa Mónica Participación en el VIII Encuentro Nacional de Contralores
12/09/2023	Cauca Popayán	Vigilancia a la construcción del escenario deportivo Tomás Cipriano de Mosquera y puente peatonal sobre el río Cauca en el sector del Valle del Ortigal – Comuna 9.
21/09/2023	Bolívar	Visita al hospital de canapote y al colegio san felipe nevi, para impulsar su respectiva culminación





Resultados en Gestión Administrativa Institucional

Los resultados del primer año de ejecución del Plan Estratégico 2022 - 2026 “Una Contraloría con Independencia para el Cambio”, muestran los avances que, en materia de gestión institucional, ha llevado a cabo la entidad, para el mejoramiento de sus procesos internos que redunden en un mejor control fiscal para el país.

Avance plan estratégico 2022-2026



Entre los más destacado, se encuentra:

- La implementación del piloto de teletrabajo
- La elaboración de un diccionario de competencias
- Actualización del manual de funciones y competencias laborales
- El desarrollo de la estrategia de gestión de cambio y programa de convivencia laboral
- Promoción de entornos saludables para los funcionarios.



En este aspecto la entidad logró un importante avance, toda vez que adelantó, de manera oportuna los procesos misionales, con el fin de obtener el resarcimiento del daño al patrimonio público.



En este aspecto la entidad logró un importante avance, toda vez que adelantó, de manera oportuna los procesos misionales, con el fin de obtener el resarcimiento del daño al patrimonio público.



Con las articulaciones entre el proceso auditor y de responsabilidad fiscal, se han fortalecido los hallazgos fiscales. La CGR cuenta con decisiones oportunas de control fiscal y cobro coactivo, priorizando las actuaciones de mayor relevancia e impacto a nivel nacional, regional y local.



Seguimiento al avance del Plan Estratégico 2022-2026.

Los valores relacionados corresponden a la ejecución esperada a junio 30 de 2023.



Contraloría General de la República

Carrera 69 # 44-35

Teléfonos: 518 7000

Bogotá, D.C., Colombia

Septiembre de 2023

www.contraloria.gov.co

